Y軸ホルダ突出し量	図　　形	項　目 ＼ L	20	22	25
20	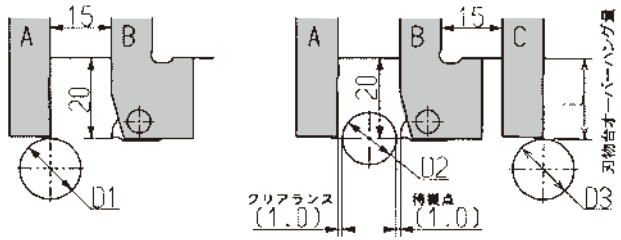	D1 ホルダAでの加工可能外径	制限無し	制限無し	制限無し
		D2 ホルダBでの加工可能外径	13	13	13
		D3 ホルダCでの加工可能外径	制限無し	制限無し	制限無し
25	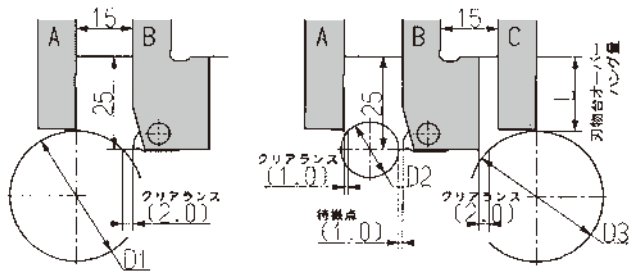	D1 ホルダAでの加工可能外径	38	58	制限無し
		D2 ホルダBでの加工可能外径	14.9	13.6	13
		D3 ホルダCでの加工可能外径	38	58	制限無し
30	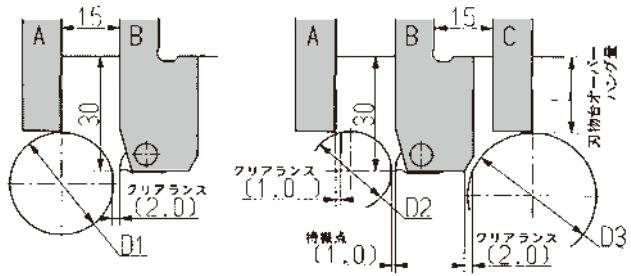	D1 ホルダAでの加工可能外径	26.8	29	38.5
		D2 ホルダBでの加工可能外径	20.6	17.9	14.9
		D3 ホルダCでの加工可能外径	33 TBP型は26.8	37 TBP型は29	51.5 TBP型は38.5